



**ព្រះរាជាណាចក្រកម្ពុជា  
ជាតិ សាសនា ព្រះមហាក្សត្រ**

**ការធ្វើបញ្ជីសហគ្រាសទូទាំងប្រទេសកម្ពុជា ឆ្នាំ ២០០៩**

**របាយការណ៍ជាតិ**

**ស្តីពី**

**លទ្ធផលចុងក្រោយ**

**វិទ្យាស្ថានជាតិស្ថិតិ ក្រសួងផែនការ**

**រាជធានីភ្នំពេញ កម្ពុជា**

**គាំទ្រដោយ : រាជរដ្ឋាភិបាលជប៉ុន**

**និង**

**ទីភ្នាក់ងារសហប្រតិបត្តិការអន្តរជាតិ នៃប្រទេសជប៉ុន (JICA)**

**ខែ ធ្នូ ឆ្នាំ ២០០៩**

**មាតិកា**

ទំព័រ

បុព្វកថា.....iii

ផែនទី ១ ផែនទីប្រទេសកម្ពុជា..... iv

តួលេខសង្ខេប.....v

សេចក្តីព្រាង នៃការធ្វើបញ្ជីសហគ្រាសទូទាំងប្រទេសកម្ពុជា ឆ្នាំ ២០០៩.....I.១

ការវិភាគសង្ខេបនៃលទ្ធផលចុងក្រោយ.....I.៣

**ផ្នែកទី ១ : តារាងទិន្នន័យកំរិតជាតិ..... II.១**

តារាង ១-១: ចំនួនសហគ្រាសបែងចែកតាមទំហំនៃចំនួនបុគ្គលិកចូលរួមការងារ និងភេទអ្នកតំណាង  
សហគ្រាស កម្ពុជា (២០០៩) .....II.២

តារាង ១-២: ចំនួនបុគ្គលិកចូលរួម បែងចែកតាមទំហំនៃចំនួនបុគ្គលិកចូលរួមការងារ និងភេទ  
កម្ពុជា (២០០៩) .....II.៣

តារាង ១-៣: ចំនួនបុគ្គលិកចូលរួមបែងចែកតាមទំហំនៃចំនួនបុគ្គលិកចូលរួមការងារ និងភេទអ្នកតំណាង  
សហគ្រាស- កម្ពុជា (២០០៩) .....II.៤

តារាង ១-៤: ចំនួនសហគ្រាសបែងចែកតាមទំហំនៃចំនួនបុគ្គលិកចូលរួមការងារ និងបានចុះបញ្ជីពាណិជ្ជកម្ម  
ឬមិនបានចុះបញ្ជីពាណិជ្ជកម្ម- កម្ពុជា (២០០៩) .....II.៥

តារាង ១-៥: ចំនួនបុគ្គលិកចូលរួមបែងចែកតាមទំហំនៃចំនួនបុគ្គលិកចូលរួមការងារ និងបានចុះបញ្ជី  
ពាណិជ្ជកម្ម ឬមិនបានចុះបញ្ជីពាណិជ្ជកម្ម- កម្ពុជា (២០០៩) .....II.៦

តារាង ១-៦: ចំនួនសហគ្រាសបែងចែកតាមទំហំនៃចំនួនបុគ្គលិកចូលរួមការងារ និងភាពជាម្ចាស់សហគ្រាស-  
កម្ពុជា (២០០៩) .....II.៧

តារាង ១-៧: ភាគរយនៃចំនួនសហគ្រាសបែងចែកតាមទំហំនៃចំនួនបុគ្គលិកចូលរួមការងារ និងភាពជា  
ម្ចាស់សហគ្រាស- កម្ពុជា (២០០៩) .....II.៨

តារាង ១-៨: ចំនួនបុគ្គលិកចូលរួមបែងចែកតាមទំហំនៃចំនួនបុគ្គលិកចូលរួមការងារ និងភាពជាម្ចាស់  
សហគ្រាស កម្ពុជា (២០០៩) .....II.៩

តារាង ១-៩: ភាគរយនៃចំនួនបុគ្គលិកចូលរួមបែងចែកតាមទំហំនៃចំនួនបុគ្គលិកចូលរួមការងារ និងភាពជា  
ម្ចាស់សហគ្រាស កម្ពុជា (២០០៩) .....II.១០

តារាង ២-១: ចំនួនសហគ្រាសបែងចែកតាមផ្នែកចំណាត់ថ្នាក់ឧស្សាហកម្ម និងភេទអ្នកតំណាងសហគ្រាស  
កម្ពុជា (២០០៩) .....II.១១

តារាង ២-២: ភាគរយនៃចំនួនសហគ្រាសបែងចែកតាមផ្នែកចំណាត់ថ្នាក់ឧស្សាហកម្ម និងភេទអ្នកតំណាង  
សហគ្រាស កម្ពុជា (២០០៩) .....II. ១២

តារាង ២-៣: ចំនួនបុគ្គលិកចូលរួមបែងចែកតាមផ្នែកចំណាត់ថ្នាក់ឧស្សាហកម្ម និងភេទ  
កម្ពុជា (២០០៩) .....II. ១៣

តារាង ២-៤: ភាគរយ នៃចំនួនបុគ្គលិកចូលរួមបែងចែកតាមផ្នែកចំណាត់ថ្នាក់ឧស្សាហកម្ម និងភេទ  
សហគ្រាស កម្ពុជា (២០០៩) .....II. ១៤

តារាង ២-៥: ចំនួនបុគ្គលិកចូលរួមបែងចែកតាមផ្នែកចំណាត់ថ្នាក់ឧស្សាហកម្ម និងភេទអ្នកតំណាង  
សហគ្រាស កម្ពុជា (២០០៩) .....II. ១៥

តារាង ២-៦: ភាគរយនៃចំនួនបុគ្គលិកចូលរួមបែងចែកតាមផ្នែកចំណាត់ថ្នាក់ឧស្សាហកម្ម និងភេទអ្នក  
តំណាងសហគ្រាស កម្ពុជា (២០០៩) .....II. ១៦

តារាង ២-៧: ចំនួនសហគ្រាសបែងចែកតាមផ្នែកចំណាត់ថ្នាក់ឧស្សាហកម្ម និងបានចុះបញ្ជីក្រសួងពាណិជ្ជកម្ម  
ឬមិនបានចុះបញ្ជីពាណិជ្ជកម្ម កម្ពុជា (២០០៩) .....II. ១៧

តារាង ២-៨: ភាគរយនៃចំនួនសហគ្រាសបែងចែកតាមផ្នែកចំណាត់ថ្នាក់ឧស្សាហកម្ម និងបានចុះបញ្ជី  
ក្រសួងពាណិជ្ជកម្ម ឬមិនបានចុះបញ្ជីពាណិជ្ជកម្ម កម្ពុជា (២០០៩) .....II. ១៨

តារាង ២-៩: ចំនួនបុគ្គលិកចូលរួមបែងចែកតាមផ្នែកចំណាត់ថ្នាក់ឧស្សាហកម្ម និងបានចុះបញ្ជីក្រសួង  
ពាណិជ្ជកម្ម ឬមិនបានចុះបញ្ជីពាណិជ្ជកម្ម កម្ពុជា (២០០៩) .....II. ១៩

តារាង ២-១០: ភាគរយនៃចំនួនបុគ្គលិកចូលរួមបែងចែកតាមផ្នែកចំណាត់ថ្នាក់ឧស្សាហកម្ម និងបានចុះ  
បញ្ជីក្រសួងពាណិជ្ជកម្ម ឬមិនបានចុះបញ្ជីពាណិជ្ជកម្ម កម្ពុជា (២០០៩) .....II. ២០

តារាង ២-១១: ចំនួនសហគ្រាសបែងចែកតាមផ្នែកចំណាត់ថ្នាក់ឧស្សាហកម្ម និងភាពជាម្ចាស់សហគ្រាស  
កម្ពុជា (២០០៩) .....II. ២១

តារាង ២-១២: ចំនួនបុគ្គលិកចូលរួមបែងចែកតាមផ្នែកចំណាត់ថ្នាក់ឧស្សាហកម្ម និងភាពជាម្ចាស់  
សហគ្រាស កម្ពុជា (២០០៩) .....II. ២២

តារាង ២-១៣: ចំនួនសហគ្រាសបែងចែកតាមផ្នែកចំណាត់ថ្នាក់ឧស្សាហកម្ម និងភេទអ្នកតំណាង  
សហគ្រាស កម្ពុជា (២០០៩) .....II. ២៣

តារាង ២-១៤: ចំនួនបុគ្គលិកចូលរួម បែងចែកតាមផ្នែកចំណាត់ថ្នាក់ឧស្សាហកម្ម និងភេទ  
កម្ពុជា (២០០៩) .....II. ៣១

**ផ្នែកទី ២ : តារាងទិន្នន័យខេត្ត..... III. ១**

តារាង ៣-១: ចំនួនសហគ្រាសបែងចែកតាមភេទអ្នកតំណាងសហគ្រាស គ្រប់ខេត្ត (២០០៩) .....III. ២

តារាង ៣-២: ចំនួនបុគ្គលិកចូលរួមការងារតាមភេទ គ្រប់ខេត្ត (២០០៩) .....III. ៣

តារាង ៣-៣: ចំនួនបុគ្គលិកចូលរួមបែងចែកតាមភេទអ្នកតំណាងសហគ្រាស គ្រប់ខេត្ត (២០០៩).....	III.៤
តារាង ៣-៤: ចំនួនសហគ្រាសបែងចែកតាមសហគ្រាសបានចុះបញ្ជីក្រសួងពាណិជ្ជកម្ម និងមិនបានចុះបញ្ជី ពាណិជ្ជកម្ម គ្រប់ខេត្ត (២០០៩).....	III.៥
តារាង ៣-៥: ចំនួនបុគ្គលិកចូលរួមបែងចែកតាមសហគ្រាសបានចុះបញ្ជីក្រសួងពាណិជ្ជកម្ម និងមិនបានចុះ បញ្ជីពាណិជ្ជកម្ម គ្រប់ខេត្ត (២០០៩).....	III.៦
តារាង ៣-៦: ចំនួនសហគ្រាសបែងចែកតាមភាពជាម្ចាស់សហគ្រាស គ្រប់ខេត្ត (២០០៩).....	III.៧
តារាង ៣-៧: ភាគរយនៃចំនួនសហគ្រាសបែងចែកតាមភាពជាម្ចាស់សហគ្រាស គ្រប់ខេត្ត (២០០៩).....	III.៨
តារាង ៣-៨: ចំនួនបុគ្គលិកចូលរួមបែងចែកតាមភាពជាម្ចាស់សហគ្រាស គ្រប់ខេត្ត (២០០៩).....	III.៩
តារាង ៣-៩: ភាគរយនៃចំនួនបុគ្គលិកចូលរួមបែងចែកតាមភាពជាម្ចាស់សហគ្រាស គ្រប់ខេត្ត (២០០៩).....	III.១០
តារាង ៤-១: ចំនួនសហគ្រាសបែងចែកតាមទំហំបុគ្គលិកចូលរួម និងភេទអ្នកតំណាងសហគ្រាស ខេត្តបន្ទាយមានជ័យ (២០០៩).....	III.១១
តារាង ៤-២: ចំនួនបុគ្គលិកចូលរួមបែងចែកតាមទំហំបុគ្គលិកចូលរួម និងភេទអ្នកតំណាងសហគ្រាស ០១ ខេត្តបន្ទាយមានជ័យ (២០០៩).....	III.៣៥
តារាង ៥-១: ចំនួនសហគ្រាសបែងចែកតាមចំណាត់ថ្នាក់ឧស្សាហកម្ម និងភេទអ្នកតំណាងសហគ្រាស ០១ ខេត្តបន្ទាយមានជ័យ (២០០៩).....	III.៥៩
តារាង ៥-២: ភាគរយនៃចំនួនសហគ្រាសបែងចែកតាមចំណាត់ថ្នាក់ឧស្សាហកម្ម និងភេទអ្នកតំណាង សហគ្រាស ០១ ខេត្តបន្ទាយមានជ័យ (២០០៩).....	III.៨៣
តារាង ៥-៣: ចំនួនបុគ្គលិកចូលរួមបែងចែកតាមចំណាត់ថ្នាក់ឧស្សាហកម្ម និងភេទ ០១ ខេត្តបន្ទាយមានជ័យ (២០០៩).....	III.១០៧
តារាង ៥-៤: ភាគរយនៃចំនួនបុគ្គលិកចូលរួមបែងចែកតាមចំណាត់ថ្នាក់ឧស្សាហកម្ម និងភេទ ០១ ខេត្តបន្ទាយមានជ័យ (២០០៩).....	III.១៣១
<b>ផ្នែកទី ៣ : ឧបសម្ព័ន្ធ.....</b>	<b>IV.១</b>
<b>ឧបសម្ព័ន្ធ ១: តារាងសង្ខេបភូមិ.....</b>	<b>IV.២</b>
<b>ឧបសម្ព័ន្ធ ២: តារាងសំរាប់ត្រួតពិនិត្យ និងគ្រប់គ្រងឯកសារ.....</b>	<b>IV.៣</b>
<b>ឧបសម្ព័ន្ធ ៣: តារាងសំរាប់ចុះបញ្ជីសហគ្រាស.....</b>	<b>IV.៤</b>

## បុព្វកថា

ខ្ញុំមានសេចក្តីសោមនស្សរីករាយយ៉ាងខ្លាំង ចំពោះការចេញផ្សាយលទ្ធផលផ្លូវការ នៃការធ្វើបញ្ជីសហគ្រាសទូទាំងប្រទេសកម្ពុជា ឆ្នាំ ២០០៩ ដែលបានរៀបចំធ្វើឡើងយ៉ាងយកចិត្តទុកដាក់ចាប់ពី ថ្ងៃទី ៩ ខែ កុម្ភៈ រហូតដល់ថ្ងៃ ៨ មីនា ឆ្នាំ ២០០៩ ដោយកំណត់ថ្ងៃទី ៩ ខែ កុម្ភៈ ឆ្នាំ ២០០៩ ជាកាលបរិច្ឆេទយោង។ ជាប្រវត្តិសាស្ត្រ នេះគឺជាការធ្វើបញ្ជីសហគ្រាសដំបូងដែលបានរៀបចំឡើងដោយរាប់គ្រប់សហគ្រាសទាំងអស់នៅក្នុងព្រះរាជាណាចក្រកម្ពុជា ។

ក្រោមមូលដ្ឋានគ្រឹះនៃច្បាប់ស្តីពីស្ថិតិ ការធ្វើបញ្ជីសហគ្រាសទូទាំងប្រទេសកម្ពុជា ឆ្នាំ ២០០៩ មានគោលបំណងចងក្រងស្ថិតិមូលដ្ឋានគ្រឹះស្តីពីសហគ្រាស និងបង្កើតជាបញ្ជីសហគ្រាសមេ ។ បញ្ជីសហគ្រាសមេផ្តល់ព័ត៌មានស្តីពីស្ថានភាពបច្ចុប្បន្ន នៃសកម្មភាពសេដ្ឋកិច្ចនៅក្នុងប្រទេសកម្ពុជាហើយ និងបំរើដល់អ្នកប្រើប្រាស់ផ្សេងៗដូចជាអ្នកធ្វើគោលនយោបាយ មន្ត្រីរាជរដ្ឋាភិបាលថ្នាក់ជាតិ និងថ្នាក់ក្រោមជាតិ អង្គការក្រៅរដ្ឋាភិបាល ផ្នែកឯកជន ក្រុមអ្នកស្រាវជ្រាវ និងដៃគូអភិវឌ្ឍន៍។ បញ្ជីសហគ្រាសមេក៏ត្រូវបានប្រើប្រាស់ជាបញ្ជីជំរឿនសហគ្រាស ឆ្នាំ ២០១១ (Census Frame) និងសំរាប់ធ្វើជាបញ្ជីគំរូ (Sampling Frame) សំរាប់ការអង្កេតលំអិតលើគ្រឹះស្ថានអង្គការអាជីវកម្ម និងសហគ្រាស ។

លទ្ធផលចុងក្រោយ បានចូលរួមចំណែកដល់ដំណើរការអនុវត្តន៍ គោលនយោបាយវិមជ្ឈការ និងសហវិមជ្ឈការ និងគោលដៅអភិវឌ្ឍសេដ្ឋកិច្ច-សង្គមកិច្ចរបស់រាជរដ្ឋាភិបាលកម្ពុជាក្នុងការគាំទ្រការធ្វើផែនការដោយផ្អែកលើស្ថិតិជាមូលដ្ឋាន។ ខ្ញុំជឿជាក់ថាផ្នែកសាធារណៈសារៈពិតជាទទួលបានផលប្រយោជន៍យ៉ាងច្រើនអំពីលទ្ធផល នៃការធ្វើបញ្ជីសហគ្រាសទូទាំងប្រទេសកម្ពុជា ឆ្នាំ ២០០៩ ដែលមានទំហំវិសាលភាពពេញលេញ ។

យើងខ្ញុំសូមថ្លែងអំណរគុណយ៉ាងជ្រាលជ្រៅបំផុតចំពោះរាជរដ្ឋាភិបាលកម្ពុជា ដែលដឹកនាំដោយ **សម្តេចអគ្គមហាសេនាបតីតេជោ ហ៊ុន សែន** នាយករដ្ឋមន្ត្រី នៃព្រះរាជាណាចក្រកម្ពុជាដែលបានជួយគាំទ្រជាបន្តបន្ទាប់ដល់សកម្មភាពស្ថិតិ។ យើងខ្ញុំសូមថ្លែងអំណរគុណចំពោះថ្នាក់ដឹកនាំក្រសួងផែនការ ក៏ដូចជាវិទ្យាស្ថានជាតិស្ថិតិ ។

សូមថ្លែងអំណរគុណផងដែរចំពោះក្រសួងពាក់ព័ន្ធនានា ដូចជាក្រសួងឧស្សាហកម្ម រ៉ែ និងថាមពល ក្រសួងពាណិជ្ជកម្ម និងបណ្តាស្ថាប័នរដ្ឋាភិបាលពាក់ព័ន្ធផ្សេងទៀត ដែលបានជួយសំរួល និងដឹកនាំការងារធ្វើអោយការធ្វើបញ្ជីសហគ្រាស ឆ្នាំ ២០០៩ នេះ បានទទួលជោគជ័យ ។

សូមថ្លែងអំណរគុណចំពោះរដ្ឋាភិបាលជប៉ុន ទីភ្នាក់ងារសហប្រតិបត្តិការអន្តរជាតិ នៃប្រទេសជប៉ុន (JICA) ដែលបានផ្តល់ជំនួយទាំងថវិកា និងបច្ចេកទេស ។ សូមថ្លែងអំណរគុណដល់លោក **ហ៊ុមហ៊ុន**

**និស្សិ** ប្រធានទីប្រឹក្សា **JICA** លោកបណ្ឌិត **អាតស៊ីស៊ី អុតុម៉ូ** លោក **អាគីហ៊ិកូ អ៊ឹតុ** លោក **យ៉ា ស៊ី អ៊ឹស៊ីដា** និងជំនាញការ **JICA** ផ្សេងៗទៀតដែលបានចូលរួមក្នុងគំរោងនេះ ដែលបានប្រឹងប្រែង អស់ពីកំលាំងកាយចិត្តដើម្បីសម្រេចបានជោគជ័យក្នុងការអនុវត្តការងារ នៃការធ្វើបញ្ជីសហគ្រាសទូទាំង ប្រទេសឆ្នាំ ២០០៩ ។

សូមថ្លែងអំណរគុណដល់ឯកឧត្តមអភិបាលរាជធានី ខេត្ត ព្រមទាំងក្រុង ស្រុក ខណ្ឌ ឃុំ សង្កាត់ និង ប្រធានភូមិដែលបានជួយសំរួលកិច្ចការរដ្ឋបាលក្នុងការអនុវត្តការងារនៃការធ្វើបញ្ជីសហគ្រាសឆ្នាំ ២០០៩ ។ សូមថ្លែងអំណរគុណចំពោះម្ចាស់សហគ្រាស អាជីវករ ពាណិជ្ជករដែលបានផ្តល់ចំណេះដឹង និងអ្នកយកព័ត៌មាន វិទ្យុ ទូរទស្សន៍ ដែលបានបំពេញតួនាទីយ៉ាងសំខាន់ក្នុងការ ជួយផ្សព្វផ្សាយអំពីការងារធ្វើបញ្ជីសហគ្រាស ឆ្នាំ ២០០៩ ។

ការធ្វើបញ្ជីសហគ្រាសឆ្នាំ ២០០៩ គឺជាប្រតិបត្តិការស្ថិតិដ៏ធំមួយដែលអាចសម្រេចបានដោយមាន ការឧបត្ថម្ភ និងសហការយ៉ាងជិតស្និទ្ធពិគ្រប់អង្គភាពទាំងអស់ ។ ជោគជ័យធំមួយទៀត គឺបានមកពីការចូល រួមរបស់ម្ចាស់សហគ្រាសទាំងអស់ ( តូច មធ្យម ធំ ) ដែលបានចំណាយពេលវេលាដើមមាញឹក និងមាន តំលៃដើម្បីផ្តល់ព័ត៌មានអំពីសហគ្រាសជូនមន្ត្រីសំភាសន៍ ។ សូមថ្លែងអំណរគុណដល់មន្ត្រីសំភាសន៍ មន្ត្រី ត្រួតពិនិត្យ មន្ត្រីវិទ្យាស្ថានជាតិស្ថិតិ និងក្រសួងផែនការទាំងអស់ដែលបានលះបង់ខិតខំប្រឹងប្រែងស្មោះត្រង់ ក្នុងការងារ ។

សូមថ្លែងអំណរគុណចំពោះឯកឧត្តម **សន ស៊ីថុន** អគ្គនាយកវិទ្យាស្ថានជាតិស្ថិតិ ដែលបានដឹកនាំ ប្រតិបត្តិការនៃការធ្វើបញ្ជីសហគ្រាសឆ្នាំ ២០០៩ ដោយមានជំនួយការពីអគ្គនាយករងលោក **ហោរ ដារិទ្ធ** និងលោក **ម៉ិច កន្ទុល** ប្រធាននាយកដ្ឋានស្ថិតិសេដ្ឋកិច្ច លោក **សារ៉ា ឡុងឌី** ប្រធាននាយកដ្ឋាន ព័ត៌មានវិទ្យា លោក **យ៉ិន សុវលក្ខណ៍** អនុប្រធាននាយកដ្ឋានស្ថិតិសេដ្ឋកិច្ច លោក **សូ តុនៃរ** អនុប្រធាននាយកដ្ឋានស្ថិតិសេដ្ឋកិច្ច និងលោក **គឹម ទេត** អនុប្រធាននាយកដ្ឋានស្ថិតិសង្គមកិច្ច និងមន្ត្រី វិទ្យាស្ថានជាតិស្ថិតិផ្សេងៗទៀត ។

សូមថ្លែងអំណរគុណដល់មន្ត្រីទាំងអស់ ដែលបានចូលរួមធ្វើអោយការងារធ្វើបញ្ជីសហគ្រាសទូទាំង ប្រទេសឆ្នាំ ២០០៩ ទទួលបានជោគជ័យដ៏ធំធេង ។

**ទេសរដ្ឋមន្ត្រី រដ្ឋមន្ត្រីក្រសួងផែនការ**

ក្រសួងផែនការ  
ភ្នំពេញ  
ខែ ធ្នូ ឆ្នាំ ២០០៩

**នាយ ថន**

**Map 1. Cambodia by Province**



**លទ្ធផលបច្ចេកទេស នៃការធ្វើបញ្ជីសហគ្រាសទូទាំងប្រទេសកម្ពុជា ឆ្នាំ ២០០៩**  
**តុល្យសង្ខេប**

ចំនួនខេត្ត(១).....	២៤
រួមបញ្ចូលរាជធានី ១	
ចំនួនស្រុក .....	១៩៣
រួមបញ្ចូលខណ្ឌចំនួន ៨ និងក្រុងចំនួន ២៦	
ចំនួនឃុំ .....	១,៦២១
រួមបញ្ចូលសង្កាត់ចំនួន ២០៤	
ចំនួនភូមិ.....	១៤,០៧៣
ចំនួនសហគ្រាស.....	៣៧៦,៧៦១
៥នាក់ និងច្រើនជាង.....	៤៦,២៣៣
១០នាក់ និង ច្រើនជាង.....	១៣ ១២៣
១០០នាក់ និង ច្រើនជាង.....	៦៩២
១០០០នាក់ និង ច្រើនជាង.....	១០៦
ភាគរយតំណាងស្ត្រី.....	៥០,១
ទីប្រជុំជន (ភាគរយ) (២).....	៣១,២
ទីជនបទ (ភាគរយ).....	៦៨,៨
ចំនួនបុគ្គលិកដែលបានចូលរួមក្នុងការងារ.....	១ ៤៦៩ ៧១២
បុរស.....	៦២៦ ៧៨៣
ស្ត្រី.....	៨៤២ ៩២៩
ចំនួនបុគ្គលិកដែលបានចូលរួមក្នុង ១ សហគ្រាស.....	៣,៩
ចំនួនសហគ្រាសក្នុង ១គីឡូម៉ែត្រការ៉េ.....	២,១
ចំនួនសហគ្រាសក្នុងបុគ្គលិក ១០០០នាក់.....	២៨,១
ប្រជាជនក្នុង ១សហគ្រាស.....	៣៥,៦
ចំនួនសហគ្រាសក្នុង ១០០០គ្រួសារ.....	១៣២,៦
ចំនួនគ្រួសារក្នុង ១គ្រួសារ.....	៧,៥
ចំនួនសហគ្រាស(៣) មានបុគ្គលិក ១០នាក់បានចូលរួម និងច្រើនជាង.....	១១ ៧៥៤

- ១- លទ្ធផលចុងក្រោយនេះ គឺផ្អែកលើដែនដីរដ្ឋបាលថ្មី ដែលបានសម្រេចចូលជាធរមាន ថ្ងៃទី ១២ ខែមករា ឆ្នាំ២០០៩
- ២- យោងតាមទំព័រទី ៧ នៃរបាយការណ៍លទ្ធផលចុងក្រោយ នៃជំរឿនប្រជារាស្ត្រទូទាំងប្រទេស កម្ពុជា ឆ្នាំ២០០៨
- ៣- សហគ្រាសនៅទីនេះមានន័យថា គឺជាអង្គការអាជីវកម្មទោល ឬ ទីស្នាក់ការកណ្តាល និងសហគ្រាសដែលមានសាខា

# សេចក្តីព្រាង នៃការធ្វើបញ្ជីសហគ្រាសទូទាំងប្រទេសកម្ពុជា ឆ្នាំ ២០០៩

ការធ្វើបញ្ជីសហគ្រាសទូទាំងប្រទេសកម្ពុជាឆ្នាំ ២០០៩ ចាប់ពីពេលនេះទៅមានពាក្យកាត់ថា “EL2009” ហើយពាក្យថា “NIS” មានន័យថា វិទ្យាស្ថានជាតិស្ថិតិ នៃក្រសួងផែនការ ។

## 1- គោលបំណង

- ១- ផលិតទិន្នន័យស្ថិតិដែលបំណែងចែកសហគ្រាស និងចំនួនបុគ្គលិកចូលរួមការងារតាមលក្ខណៈផ្សេងៗរបស់សហគ្រាស ដូចជាតាមវិស័យ ទំហំ លក្ខណៈច្បាប់ និងតំបន់ ។
- ២- បង្កើតនូវបញ្ជីមេសហគ្រាសដ៏ទូលំទូលាយថ្នាក់ជាតិមួយ ( National Comprehensive Frame) សំរាប់ការអង្កេតសហគ្រាស និងការជំរឿនសហគ្រាសនៅព្រះរាជាណាចក្រកម្ពុជាឆ្នាំ ២០១១ ។
- ៣- បង្កើតនូវបញ្ជីជំរឿន ( Census Frame) សំរាប់ការជំរឿនសហគ្រាសនៅព្រះរាជាណាចក្រកម្ពុជា ឆ្នាំ ២០១១ ។

## 2- កាលបរិច្ឆេទយោង

ថ្ងៃទី ០៩ ខែ កុម្ភៈ ឆ្នាំ ២០០៩

## 3- រយៈពេលធ្វើសំភាសន៍

ចាប់ផ្តើមពីថ្ងៃទី ០៩ ខែ កុម្ភៈ ឆ្នាំ ២០០៩ ដល់ ថ្ងៃទី ០៨ ខែ មីនា ឆ្នាំ ២០០៩

## 4- បទប្បញ្ញត្តិ

មាត្រាទី ៨ ឬ ទី ៩ នៃច្បាប់ស្តីពីស្ថិតិរបស់ប្រទេសកម្ពុជា

## 5- តំបន់គ្របដណ្តប់

ទូទាំងព្រះរាជាណាចក្រកម្ពុជា

## 6- ភាពគ្របដណ្តប់

គ្រប់សហគ្រាសទាំងអស់លើកលែងតែសហគ្រាសទោលក្នុងវិស័យ កសិកម្ម ព្រៃឈើ និងនេសាទ ដែលមាននៅក្នុងចំណាត់ថ្នាក់ឧស្សាហកម្មតាមស្តង់ដារអន្តរជាតិ **Revision 4** និងសហគ្រាសចល័ត ។

### និយមន័យសហគ្រាស :

សហគ្រាស គឺអង្គការអាជីវកម្ម ឬជាផ្នែកមួយនៃអង្គការអាជីវកម្ម ដែលមានទីតាំងមួយជាក់លាក់ ហើយមានសកម្មភាពផលិតកម្មតែមួយ ឬមានសកម្មភាពផលិតកម្មសំខាន់ដែលបង្កើត តម្លៃបន្ថែមមួយផ្នែកធំ ( ផ្នែកស្ថិតិ នៃអង្គការសហប្រជាជាតិ) ។

**7- របស់សម្ព័ន្ធការខេត្ត**

ក្រសួងផែនការ (វិទ្យាស្ថានជាតិស្ថិតិ) ⇨ មន្ត្រីសំរាប់សំរួលខេត្ត (ប្រធានមន្ទីរផែនការខេត្ត ក្រុងទាំង ២៤) ⇨ មន្ត្រីត្រួតពិនិត្យ (មន្ត្រីវិទ្យាស្ថានជាតិស្ថិតិចំនួន ៤០ នាក់) ⇨ មន្ត្រីសំភាសន៍ (មន្ត្រីផែនការខេត្ត ក្រុង ស្រុកខណ្ឌ ចំនួន ៣៥៨ នាក់)

**8- វិធីសាស្ត្រ**

មន្ត្រីសំភាសន៍ម្នាក់ធ្វើដំណើរទៅកាន់សហគ្រាស ហើយសំភាសន៍ម្ចាស់សហគ្រាស ឬបុគ្គលិកណាម្នាក់ដែលតំណាងអោយសហគ្រាស ដោយប្រើប្រាស់តារាងសំណួរធ្វើបញ្ជីសហគ្រាសឆ្នាំ ២០០៩ ។

**9- តំបន់រដ្ឋបាល**

លទ្ធផលចុងក្រោយនៃការធ្វើបញ្ជីសហគ្រាសទូទាំងប្រទេសកម្ពុជាឆ្នាំ ២០០៩ ផ្អែកលើតំបន់រដ្ឋបាល ថ្មីដែលប្រកាសឱ្យប្រើប្រាស់នៅថ្ងៃទី ១២ ខែ មករា ឆ្នាំ ២០០៩ ។

**10- ប្រធានបទសិក្សា**

- ១- ឈ្មោះសហគ្រាស
- ២- ភេទអ្នកតំណាងរបស់សហគ្រាស
- ៣- អាសយដ្ឋានសហគ្រាស
- ៤- បានចុះបញ្ជី ឬ មិនបានចុះបញ្ជី នៅក្រសួងពាណិជ្ជកម្ម
- ៥- ភាពជាម្ចាស់កម្មសិទ្ធិ នៃអង្គភាពអាជីវកម្ម (លក្ខណៈផ្លូវច្បាប់)
- ៦- ទីស្នាក់ការកណ្តាល ឬ សាខា
- ៧- ចំនួនកម្មករចូលរួមការងារតាមភេទ
- ៨- ប្រភេទសកម្មភាពអាជីវកម្ម (ចំណាត់ថ្នាក់វិស័យឧស្សាហកម្ម)
- ៩- លេខទូរស័ព្ទរបស់សហគ្រាស

**11- ការកែច្នៃទិន្នន័យ ការវិភាគ និងការផ្សព្វផ្សាយ**

- ១-លទ្ធផលបណ្តោះអាសន្ននៃការធ្វើបញ្ជីសហគ្រាសទូទាំងប្រទេសកម្ពុជា ឆ្នាំ ២០០៩ បានផ្សព្វផ្សាយ នៅថ្ងៃទី ០៩ ខែ មិថុនា ឆ្នាំ ២០០៩ ។
- ២-លទ្ធផលចុងក្រោយនៃការធ្វើបញ្ជីសហគ្រាសទូទាំងប្រទេសកម្ពុជាឆ្នាំ ២០០៩ បានផ្សព្វផ្សាយ នៅថ្ងៃទី ៩ ខែ ធ្នូ ឆ្នាំ ២០០៩ ។
- ៣-របាយការណ៍វិភាគមួយចំនួនផ្សេងទៀតគ្រោង នឹងផ្សព្វផ្សាយបន្ទាប់ពីខែ មេសា ឆ្នាំ ២០១០ ។

**12- ជំនួយបច្ចេកទេស**

ទីភ្នាក់ងារសហប្រតិបត្តិការអន្តរជាតិ នៃប្រទេសជប៉ុនបានផ្តល់ជំនួយបច្ចេកទេសដល់គំរោងកែលម្អស្ថិតិផ្លូវការនៅកម្ពុជា ចាប់ពី ខែ សីហា ឆ្នាំ ២០០៥ រហូតដល់ ខែ កញ្ញា ឆ្នាំ ២០១០ ។

**13- ថវិកាចូលរួម**

- ១- ក្រសួងផែនការ
- ២- ថវិកាបរិភោគពីរដ្ឋាភិបាលជប៉ុន
- ៣- គំរោង JICA នៅវិទ្យាស្ថានជាតិស្ថិតិ
- ៤- គំរោង JICA នៅក្រសួងកិច្ចការនារី

**14- ដំណាក់កាលត្រៀមបំរុង**

- ១- ការធ្វើបញ្ជីសហគ្រាសតាមផ្នែក ឆ្នាំ ២០០៦ នៅរាជធានីភ្នំពេញ
- ២- ការធ្វើអង្កេតគំរូសហគ្រាសឆ្នាំ ២០០៧ នៅរាជធានីភ្នំពេញ

**ការវិភាគសង្ខេបលទ្ធផលចុងក្រោយ នៃការធ្វើបញ្ជីសហគ្រាសទូទាំងប្រទេស  
កម្ពុជា ឆ្នាំ ២០០៩**

ការធ្វើបញ្ជីសហគ្រាសទូទាំងប្រទេសកម្ពុជា ឆ្នាំ ២០០៩ ត្រូវបានរៀបចំឡើងនៅថ្ងៃទី ៩ ខែកុម្ភៈ ឆ្នាំ ២០០៩ តាមកាលបរិច្ឆេទយោង។ ការធ្វើបញ្ជីសហគ្រាសឆ្នាំ ២០០៩ បានគ្របដណ្តប់គ្រប់សហគ្រាស ទាំងអស់ដែលស្ថិតក្នុងដែនដីនៃព្រះរាជាណាចក្រកម្ពុជា ហើយជាលើកដំបូងនៃប្រវត្តិសាស្ត្រប្រទេសកម្ពុជា។ លទ្ធផលចុងក្រោយនៃ ការធ្វើបញ្ជីសហគ្រាសឆ្នាំ ២០០៩ ត្រូវបានផ្សព្វផ្សាយនៅថ្ងៃទី ៩ ខែធ្នូ ឆ្នាំ ២០០៩ បន្ទាប់ពីដំណើរការទិន្នន័យអស់រយៈពេល ១០ខែ ហើយត្រូវបង្ហាញដូចខាងក្រោម៖

**១- ចំនួនសហគ្រាសសរុបក្នុងប្រទេសកម្ពុជា**

ព្រះរាជាណាចក្រកម្ពុជាមានសហគ្រាសសរុបចំនួន ៣៧៦ ៧៦១ គិតត្រឹមថ្ងៃទី ៩ ខែកុម្ភៈ ឆ្នាំ ២០០៩ យោងតាមលទ្ធផលចុងក្រោយដែលទទួលបានពីការធ្វើបញ្ជីសហគ្រាសឆ្នាំ ២០០៩ ។ ចំនួនកម្មករចូលរួម ការងារក្នុងសហគ្រាសទាំងអស់មាន ១ ៤៦៩ ៧១២ នាក់ ក្នុងនោះបុរសមាន ៦២៦ ៧៨៣ នាក់ ស្ត្រីនឹង ៤២.៦% និងស្ត្រីមាន ៨៤២ ៩២៩ នាក់ ស្ត្រីនឹង ៥៧.៤% ។ ចំនួនស្ត្រីចូលរួមក្នុងការងារច្រើនជាងបុរស ។

**និយមន័យសហគ្រាស**

សហគ្រាស គឺជាអង្គការអាជីវកម្មមួយ ឬផ្នែកនៃអង្គការអាជីវកម្ម ដែលស្ថិតនៅលើទីតាំងមួយ ហើយនៅក្នុងនោះមានសកម្មភាពផលិតតែមួយ ឬច្រើនការឱ្យនិយមន័យនេះ គឺទៅតាមការឱ្យចំណាត់ ថ្នាក់ឧស្សាហកម្ម តាមបទដ្ឋានអន្តរជាតិ (ISIC Rev 4) របស់អង្គការសហប្រជាជាតិ ។

និយាយជាទូទៅ សហគ្រាសមានបីប្រភេទ : សហគ្រាសដែលមានទីតាំងជាក់លាក់ សហគ្រាស ដែលអាចផ្លាស់ប្តូរទីកន្លែងបាន និង សហគ្រាសចល័ត ។

- សហគ្រាសដែលមានទីតាំងជាក់លាក់: មានន័យថាជាសហគ្រាសដែលដំណើរការសកម្មភាព អាជីវកម្មស្ថិតនៅទីកន្លែងច្បាស់លាស់ ហើយមានគ្រឿងបរិក្ខារជាប់លាប់ ។
- សហគ្រាសដែលអាចផ្លាស់ប្តូរទីកន្លែងបាន: មានន័យថាជាសហគ្រាសដែលដំណើរការសកម្មភាព អាជីវកម្មជាប្រចាំ ហើយស្ថិតនៅទីកន្លែងមួយច្បាស់លាស់ ប៉ុន្តែអាចផ្លាស់ប្តូរទៅកន្លែង ផ្សេងៗបានយ៉ាងស្រួល ។
- សហគ្រាសចល័ត: មានន័យថាជាសហគ្រាសដែលដំណើរការសកម្មភាពអាជីវកម្ម មិនមាន ទីកន្លែងស្ថិតនៅច្បាស់លាស់ ( អាជីវកម្មចល័ត ) ។

ដូច្នេះលទ្ធផលចុងក្រោយ នៃការធ្វើបញ្ជីសហគ្រាសទូទាំងប្រទេសកម្ពុជា ឆ្នាំ ២០០៩ បានគ្របដណ្តប់លើតែ សហគ្រាសដែលមានទីតាំងជាក់លាក់ និងសហគ្រាសដែលមានទីតាំងជាក់លាក់ប៉ុន្តែអាចផ្លាស់ប្តូរទីកន្លែងបានប៉ុណ្ណោះដោយមិនរាប់បញ្ចូលនូវសហគ្រាសចល័ត ។

**ភាពគ្របដណ្តប់**

ការធ្វើបញ្ជីសហគ្រាសទូទាំងប្រទេសកម្ពុជា ឆ្នាំ ២០០៩ បានគ្របដណ្តប់លើសហគ្រាសស្ទើរទាំងអស់ លើកលែង តែផ្នែក "កសិកម្ម រុក្ខាប្រមាញ់ និងនេសាទ" (ផ្នែក A ) "សកម្មភាពគ្រួសារ" (ផ្នែក T ) នៃ ISIC ។ ផ្នែកការទូត និងផ្នែកការិយាល័យរាជរដ្ឋាភិបាល រួមបញ្ចូលទាំងយោធាផង ដែលមិនត្រូវបានរាប់បញ្ចូលទេ (ផ្នែក O ) នៃ ISIC ។

ប៉ុន្តែសហគ្រាសដែលដំណើរការនូវផលិតផលកសិកម្ម រុក្ខាប្រមាញ់ និងនេសាទ គឺត្រូវបានរាប់បញ្ចូល នៅក្នុងលទ្ធផលចុងក្រោយនេះ ជាផ្នែកផលិត (ផ្នែក C នៃ ISIC) ។

**ការប៉ាន់ស្មាននៃចំនួនកម្មករចូលរួមក្នុងសហគ្រាសចល័ត**

យោងតាមលទ្ធផលចុងក្រោយនៃជំរឿនទូទៅប្រជាសាស្ត្រប្រទេសកម្ពុជាឆ្នាំ ២០០៩ បង្ហាញថាចំនួនមនុស្សដែលធ្វើការក្នុងសហគ្រាសគឺមាន ១.៩២ លាននាក់ ដោយមិនរាប់បញ្ចូល ផ្នែកកសិកម្ម រុក្ខាប្រមាញ់ និងនេសាទ(ផ្នែក A) និងសកម្មភាពគ្រួសារ(ផ្នែក T) ។ តួលេខនេះរាប់បញ្ចូលទាំងមន្ត្រីរដ្ឋាភិបាល ថ្នាក់ជាតិ និងថ្នាក់ក្រោមជាតិដែរ មានចំនួន ៣២០ ០០០ នាក់ ។

ដូច្នេះយើងអាចប៉ាន់ស្មានបានថា ចំនួនមនុស្សចូលរួមការងារក្នុងសហគ្រាស តាមការធ្វើបញ្ជីសហគ្រាសឆ្នាំ២០០៩ មានប្រមាណ ១.៤៧ លាននាក់ និង ១៣០ ០០០ នាក់ទៀត ធ្វើការក្នុងសហគ្រាសចល័ត ។ នោះយើងអាចនិយាយ បានថាការធ្វើបញ្ជីសហគ្រាសទូទាំងប្រទេសកម្ពុជា ឆ្នាំ ២០០៩ បានគ្របដណ្តប់ជាង ៩០% នៃមនុស្សដែលបានចូលរួម ការងារទាំងអស់យោងតាមផ្នែក ISIC ដែលបានលើកឡើងខាងលើ ។

ម្យ៉ាងវិញទៀតមានមនុស្សចូលរួមការងារក្នុងសហគ្រាសពីរ ឬច្រើន ។ ដូច្នេះចំនួនមនុស្សចូលរួមការងារក្នុងសហគ្រាសចល័តអាចច្រើនជាង ១៣០ ០០០នាក់។ ពីព្រោះលទ្ធផលចុងក្រោយនៃជំរឿនទូទៅប្រជាសាស្ត្រប្រទេសកម្ពុជាឆ្នាំ ២០០៨ បង្ហាញថាចំនួនមនុស្សដែលមានការងារបន្ទាប់បន្សំ ឬការងារទី ២ មានប្រមាណ ៣៧០ ០០០ នាក់ ដូច្នេះចំនួនមនុស្សធ្វើការក្នុងសហគ្រាសចល័តអាចដល់ ៥០០ ០០០ នាក់ ។

-ប្រភព : សៀវភៅស្ថិតិកម្ពុជាឆ្នាំ ២០០៩

**២. ប្រទេសកម្ពុជាមានចំនួនសហគ្រាសតិចជាង ធៀបនឹងទំហំប្រជាពលរដ្ឋ**

ប្រទេសកម្ពុជាមានចំនួនសហគ្រាស ២៨.១ ក្នុងចំនួនមនុស្ស ១០០០ នាក់បើធៀបធៀប និង បណ្តាប្រទេសផ្សេងៗដូចជា ឥណ្ឌូនេស៊ីមាន ៩៦.៧ ជប៉ុន ៤៦.៣ និងឡាវ ៣៥។ ក្នុងចំណោម ប្រទេសទាំងបួននេះ ប្រទេសកម្ពុជាមានចំនួនសហគ្រាសតិចជាងគេបើធៀបនឹងទំហំប្រជាពលរដ្ឋរបស់ខ្លួន។ វាហាក់បីដូចជាតំរូវឱ្យមានគោលនយោបាយមួយដើម្បីលើកកម្ពស់ឱ្យមានការបើកដំណើរការសហគ្រាសថ្មីៗ បន្ថែមទៀត។

-ចំនួនមនុស្សចូលរួមការងារក្នុងមួយសហគ្រាស គឺ ៣.៩ នាក់ បើប្រៀបនឹងប្រទេសជប៉ុនមាន ៩.៩ នាក់ ,ឡាវមាន ១.២ នាក់ និង ឥណ្ឌូនេស៊ីមាន ២.៣ នាក់ ។

-ទំហំនៃមនុស្សចូលរួមការងារក្នុងមួយសហគ្រាសនៅព្រះរាជាណាចក្រកម្ពុជានៅតែទាបជាង ប្រទេសជប៉ុន ប៉ុន្តែច្រើនជាងប្រទេសឡាវ និង ប្រទេសឥណ្ឌូនេស៊ី ។

ចំនួននេះអាចសន្មត់ការពិតថា ចំនួនមនុស្សចូលរួមការងារនៅក្នុងសហគ្រាសខ្នាតធំដែលមាន កម្មករចូលរួមចាប់ពី ១០០ នាក់ ឬលើសពីនេះមានចំនួនច្រើនជាង ២៥ ភាគរយនៃចំនួនសរុប ។

-មានការខុសគ្នាតិចតួចក្នុងការឱ្យនិយមន័យសហគ្រាសក្នុងចំណោមប្រទេសទាំងបួននេះ ។ ប្រភពទិន្នន័យ ESCAP Population Data Sheet 2008 និងជំរឿនសេដ្ឋកិច្ចឥណ្ឌូនេស៊ី ២០០៦ ជំរឿនប្រជាជនជប៉ុន ២០០៥ និងជំរឿនសហគ្រាសជប៉ុន ២០០៦ ហើយនឹងជំរឿនសេដ្ឋកិច្ចឡាវឆ្នាំ ២០០៦ ។

**៣. ចំនួនសហគ្រាសដែលមានមនុស្សធ្វើការម្នាក់ ឬពីរនាក់**

ចំនួនសហគ្រាសដែលមានមនុស្សម្នាក់ធ្វើការ គឺមាន ១១២០០០ សហគ្រាស ស្មើនឹង ២៩.៨% ហើយចំនួនសហគ្រាសដែលមានមនុស្សពីរនាក់ធ្វើការ គឺមាន ១៤៩០០០ សហគ្រាស ស្មើនឹង ៣៩.៦% ហេតុដូច្នេះ ចំនួនសហគ្រាសដែលមានមនុស្សចូលរួមការងារមានប្រហែល ៧០% នៃចំនួនសរុប ។

ចំនួនសហគ្រាសដែលមានមនុស្សធ្វើការចាប់ពី ៥នាក់ឡើងទៅមាន ៤៦ ០០០ ស្មើនឹង ១២.៣% ហើយចំនួនមនុស្សធ្វើការចាប់ពី ១០នាក់ឡើងទៅមាន ១៣០០០ ស្មើនឹង ៣.៥% ចំនួនមនុស្សធ្វើការចាប់ពី ១០០នាក់ឡើងទៅមាន ៦៩២ ស្មើនឹង ០.២% ចំនួនមនុស្សធ្វើការចាប់ពី ១ ០០០នាក់ ឡើងទៅមានតែ ១០៦ ប៉ុណ្ណោះ នោះអាចនិយាយបានថាប្រទេសកម្ពុជាសហគ្រាសធំៗ គឺមានតិចតួចបំផុត ។

ម៉្យាងវិញទៀតចំនួនមនុស្សធ្វើការក្នុងសហគ្រាសដែលមានចាប់ពី ៥នាក់ឡើងទៅគឺមាន ៨២៧០០ នាក់ ស្មើនឹង ៥៦.៣% គឺលើសពី ៥០% ហើយចំនួនមនុស្សធ្វើការចាប់ពី ១០នាក់ឡើងទៅមាន ៦២៦ ០០០ នាក់ ស្មើនឹង ៤២.៦% គឺលើស ៤០% ចំនួនមនុស្សធ្វើការចាប់ពី ១០០នាក់ ឡើងទៅមាន ៣៧៣ ០០០

នាក់ស្មើនឹង ២៥.៤% គឺលើស ២៥%បន្តិច ហើយចំនួនមនុស្សធ្វើការចាប់ពី ១០០០ នាក់ឡើងទៅមាន ២១៣ ០០០ នាក់ ស្មើនឹង ១៤.៥% ដូច្នេះទោះបីសហគ្រាសខ្នាតធំមានចំនួនតិចក៏ដោយតែចំនួនមនុស្សធ្វើការមានចំនួនច្រើនជាងគេ ។

**៤. សហគ្រាសមានស្ត្រីជាតំណាង**

សហគ្រាសជាច្រើនមានបុរសតំណាង ៥០% និងស្ត្រី ៥០% ។ សហគ្រាសមានមនុស្សម្នាក់ធ្វើការមានចំនួន ៣៣ ០០០ សហគ្រាស ជាបុរស ហើយជាស្ត្រីមានចំនួន ៨០ ០០០ សហគ្រាស ស្មើនឹង ៧០% ។ ម៉្យាងវិញទៀតសហគ្រាសមានបុរសតំណាងមានជាង ៥០% នៃសហគ្រាសដែលមានមនុស្សធ្វើការពីរនាក់ឡើងទៅ ហើយសហគ្រាសខ្នាតធំមានសមាមាត្រភាគរយខ្ពស់ជាបុរសតំណាង ។

**៥. សហគ្រាសភាគច្រើនជាសហគ្រាសឯកជន (តារាង១.៦)**

សហគ្រាសឯកជនមានចំនួន ៩៦.១% នៃសហគ្រាសសរុប មានន័យថាសហគ្រាសភាគច្រើនជាសហគ្រាសឯកជននៅក្នុងប្រទេសកម្ពុជា ម៉្យាងវិញទៀតចំនួនមនុស្សចូលរួមការងារក្នុងសហគ្រាសឯកជនមាន ១.២៧ លាននាក់ ស្មើនឹង ៨៦.៦% ។

សហគ្រាសភាគច្រើនគឺជាសហគ្រាសឯកជន មានប្រហែល ៩៦.១ភាគរយ នៃចំនួនសហគ្រាសសរុប ។ ម៉្យាងទៀតចំនួនមនុស្សចូលរួមការងារក្នុងសហគ្រាសឯកជនមានចំនួន ១,២៧លាននាក់ ដែលស្មើនឹង ៨៦.៦ ភាគរយ ។

**៦. ពាណិជ្ជកម្មលក់ដុំ លក់រាយ និងជួសជុលរថយន្ត ម៉ូតូ**

ក្រឡេកមើលចំនួនសហគ្រាសតាមផ្នែកនៃ ISIC គឺពាណិជ្ជកម្មលក់ដុំ លក់រាយ ជួសជុលរថយន្ត និងម៉ូតូ (ផ្នែក G) ជាផ្នែកដែលធំជាងគេបំផុតមានមនុស្សចូលរួមរហូតដល់ទៅ ១៩៨ ០០០នាក់ ស្មើនឹង ៥២.៦ ភាគរយ ។ បន្ទាប់មកសហគ្រាសផ្នែកផលិត (ផ្នែក C ) មានចំនួនមនុស្សចូលរួមចំនួន ៨៥ ០០០ នាក់ស្មើនឹង ២២.៥ ភាគរយ រួមបញ្ចូលផ្នែកកិនស្រូវ (ចំណាត់ថ្នាក់កូដ ១០៦១) ។ ការផលិតនូវសរសៃសូត្រអំបោះ និងតម្បាញ (ចំណាត់ថ្នាក់កូដ ១៣៩១) ការផលិតនូវសំលៀកបំពាក់ លើកលែងសំលៀកបំពាក់រោមសត្វ (ចំណាត់ថ្នាក់កូដ ១៤១០) ការផលិតស្រា ( ចំណាត់ថ្នាក់កូដ ១១០២) ការផលិតស្ករស (ចំណាត់ថ្នាក់កូដ ១០៧២) ។ល ។

បន្ទាប់មកសកម្មភាពសេវាកម្មម្ហូបអាហារ (ផ្នែក I ) មានចំនួនមនុស្សចូលរួមការងារ ២៩ ០០០ នាក់ស្មើនឹង ៧.៨ ភាគរយ ហើយសកម្មភាពសេវាកម្មផ្សេងៗទៀត (ផ្នែក S) មានមនុស្សចូលរួមចំនួន ២៦ ០០០ នាក់ស្មើនឹង ៦.៧ ភាគរយ រាប់បញ្ចូលទាំងផ្នែកកែសម្រួល និងកាត់សក់ (ចំណាត់ថ្នាក់កូដ ៩៦០២) ។ ផ្នែកអប់រំមាន (ផ្នែក P ) មានមនុស្សចូលរួមការងារចំនួន ៩ ០០០ នាក់ស្មើនឹង ២.៤ ភាគរយ រាប់បញ្ចូល ទាំងការអប់រំថ្នាក់មតេយ្យសិក្សា និងបឋមសិក្សា (ចំណាត់ថ្នាក់កូដ ៨៥១០) និងកីឡាមតេយ្យសិក្សា (ចំណាត់ថ្នាក់ កូដ ៨៥២១) ។

ក្នុងនោះចំនួនអ្នកធ្វើការតាមផ្នែក ISIC (ផ្នែកផលិត ផ្នែក C) គឺជាផ្នែកដែលធំជាងគេបំផុតមាន អ្នកចូលរួមការងារ ៥២៨.០០០ នាក់ស្មើនឹង ៣៥.៩ ភាគរយ បន្ទាប់គឺផ្នែកពាណិជ្ជកម្មលក់ដុំ និងលក់រាយ ជួសជុលរថយន្ត និងម៉ូតូ (ផ្នែក G ) មាន ៤៣២ ០០០ នាក់ស្មើនឹង ២៩.៤ ភាគរយ ហើយផ្នែកសេវាកម្មដី ទៃទៀត (ផ្នែក S ) មាន ១២៤ ០០០ នាក់ស្មើនឹង ៨.៤ ភាគរយ ផ្នែកសិក្សាអប់រំ (ផ្នែក P ) មាន ១២៣ ០០០ នាក់ ស្មើនឹង ៨.៤ភាគរយ និងផ្នែកសកម្មភាពសេវាកម្មម្ហូបអាហារ និងការស្នាក់នៅ (ផ្នែក I ) មាន ១១៣ ០០០ នាក់ស្មើនឹង ៧.៧ ភាគរយ ។

**៧. សហគ្រាសចំនួន ៣០ភាគរយនៃចំនួនសហគ្រាសសរុប គឺមានទីតាំងស្ថិតនៅតំបន់ ទីប្រជុំជន**

ចំនួនសហគ្រាសដែលមានទីតាំងស្ថិតនៅតំបន់ទីប្រជុំជនមាន ១១៧ ០០០ ស្មើនឹង ៣១.២ភាគរយ នៃចំនួនសហគ្រាសសរុប ។ ចំណែកនៅតំបន់ជនបទមាន ២៥៩ ០០០ ស្មើនឹង ៦៨.៨ភាគរយ មានចំនួន លើស ២ភាគ៣ នៃចំនួនសហគ្រាសសរុប ។

ម្យ៉ាងវិញទៀតបើយើងក្រឡេកមើលសហគ្រាសខ្នាតធំដែលមានមនុស្សធ្វើការចាប់ពី ១០០ នាក់ ឡើងទៅគឺមាន ៥១៦ សហគ្រាសនៅក្នុងតំបន់ទីប្រជុំជនស្មើនឹង ៧៤.៦ ភាគរយ ហើយនៅទីជនបទ មានត្រឹមតែ ១៧៦ សហគ្រាសប៉ុណ្ណោះដែលស្មើនឹង ២៥.៤ ភាគរយ ។

ហេតុដូច្នេះឃើញថា ៣ភាគ៤ នៃសហគ្រាសខ្នាតធំ គឺស្ថិតនៅតំបន់ទីប្រជុំជន ។ ចំនួននេះផ្ទុយពី ចំនួនសហគ្រាសបែងចែកខាងលើ ។

**និយមន័យទីប្រជុំជន**

- រាល់ឃុំ- សង្កាត់ ដែលមានចរិតលក្ខណៈបីដូចខាងក្រោមនេះ គឺអាចចាត់ទុកបានជាទីប្រជុំជន ៖
- ១-ដងស៊ីតេប្រជាជនលើសពី ២០០ នាក់ក្នុង ១ គីឡូម៉ែត្រការ៉េ
- ២-ភាគរយនៃអ្នកធ្វើការជាបុរសក្នុងវិស័យកសិកម្មតិចជាង ៥០ ភាគរយ ហើយនិង
- ៣-ចំនួនប្រជាជនសរុបនៅក្នុងឃុំ-សង្កាត់ លើសពី ២០០០ នាក់ ។

មើលទំព័រទី៧ នៃរបាយការណ៍ជាតិស្តីពីលទ្ធផលចុងក្រោយនៃជំរឿនទូទៅនូវប្រជាពលរដ្ឋប្រទេស  
កម្ពុជា ឆ្នាំ២០០៨ ។

**៨- ចំនួនសហគ្រាសខ្នាតធំនៅក្នុងប្រទេសកម្ពុជាមានចំនួន ១២ ០០០**

នៅប្រទេសកម្ពុជាមានសហគ្រាសខ្នាតធំចំនួន ១២ ០០០ ហើយមានចំនួនមនុស្សចូលរួមការងារ  
ប្រមាណ ៦៤ ០០០ នាក់ ស្មើនឹង ៤៣.៥ ភាគរយ នៃចំនួនសរុប ចំនួននេះលើស ៤០ ភាគរយ ។

**និយមន័យសហគ្រាសខ្នាតធំ**

រាល់សហគ្រាស ឬក្រុមនៃសហគ្រាសដែលមានចរិកលក្ខណៈពីរយ៉ាងដូចខាងក្រោម ទើបអាច  
ចាត់ទុកថាជាសហគ្រាស :

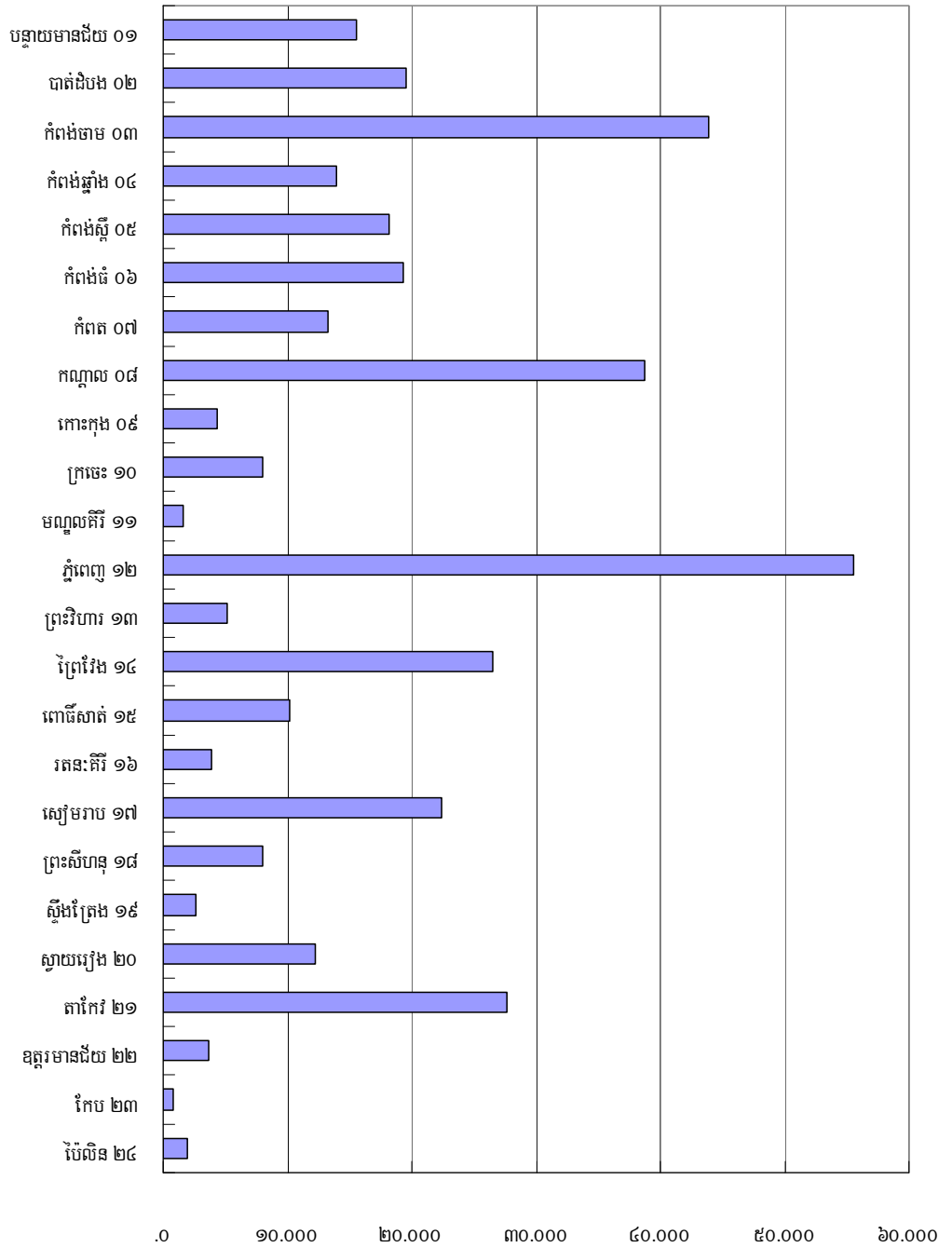
- ១-សហគ្រាសទោលដែលមានមនុស្សចូលរួមការងារចាប់ពី ១០ នាក់ឡើងទៅ ។
- ២-ក្រុមនៃសហគ្រាសដែលមានទិស្នាក់ការកណ្តាល និងមានសាខា ១ឡើងទៅ

-ចំនួនមនុស្សចូលរួមការងារក្នុងមួយសហគ្រាសគឺ ៣.៩នាក់ បើប្រៀបធៀបនឹងប្រទេសជប៉ុនមាន  
៩.៩ នាក់ ,ឡាវមាន ១.២ នាក់ និង ឥណ្ឌូនេស៊ីមាន ២.៣ នាក់ ។

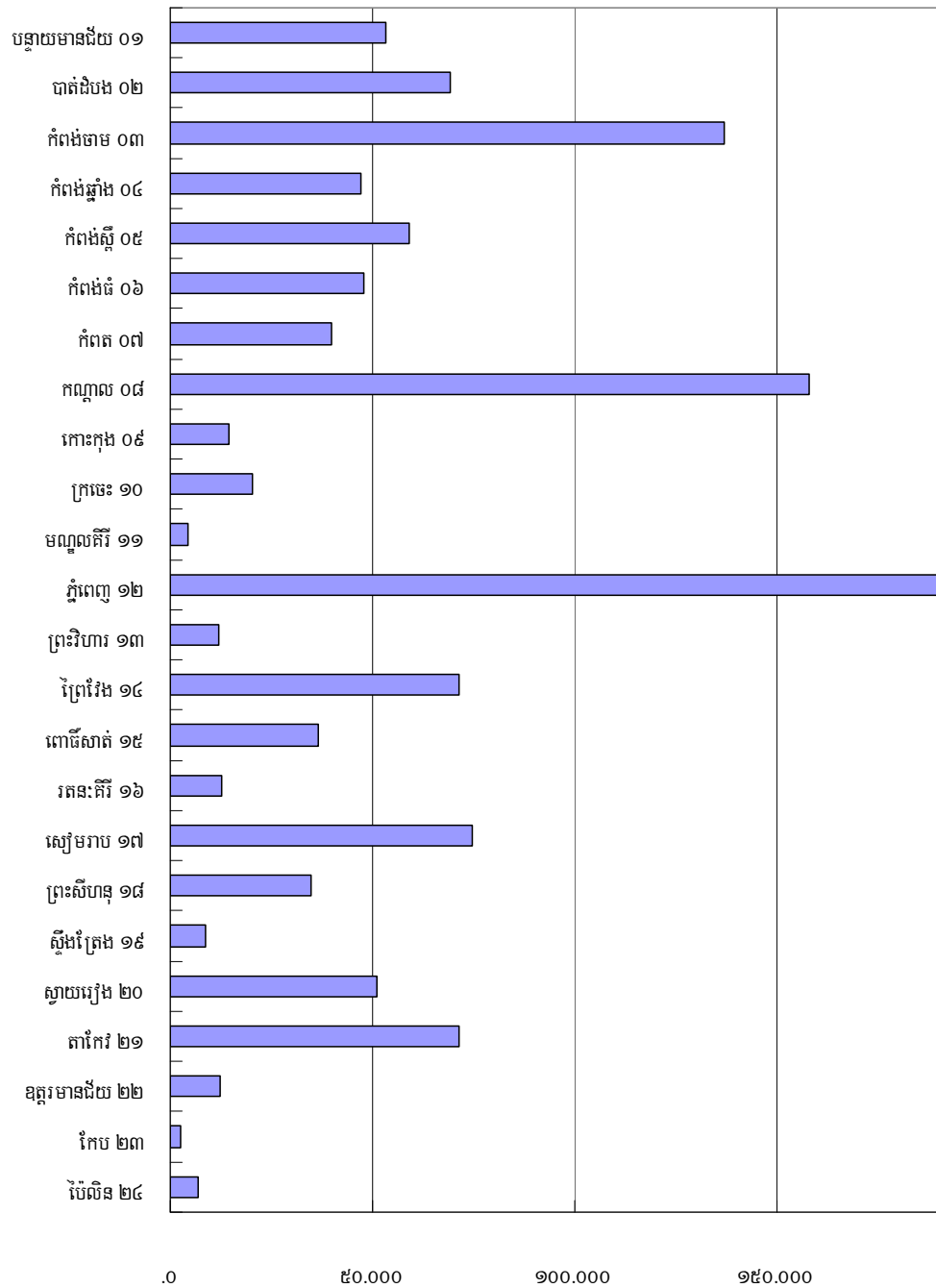
-ទំហំនៃមនុស្សចូលរួមការងារក្នុងមួយសហគ្រាសនៅព្រះរាជាណាចក្រកម្ពុជានៅតែទាបជាង  
ប្រទេសជប៉ុន ប៉ុន្តែច្រើនជាងប្រទេសឡាវ និងប្រទេសឥណ្ឌូនេស៊ី ។

ចំនួននេះអាចសន្មត់ការពិតថា ចំនួនមនុស្សចូលរួមការងារនៅក្នុងសហគ្រាសខ្នាតធំមានចំនួន  
ឬច្រើនជាង ដែលមានចំនួនច្រើនជាង ២៥ ភាគរយនៃចំនួនសរុប ។

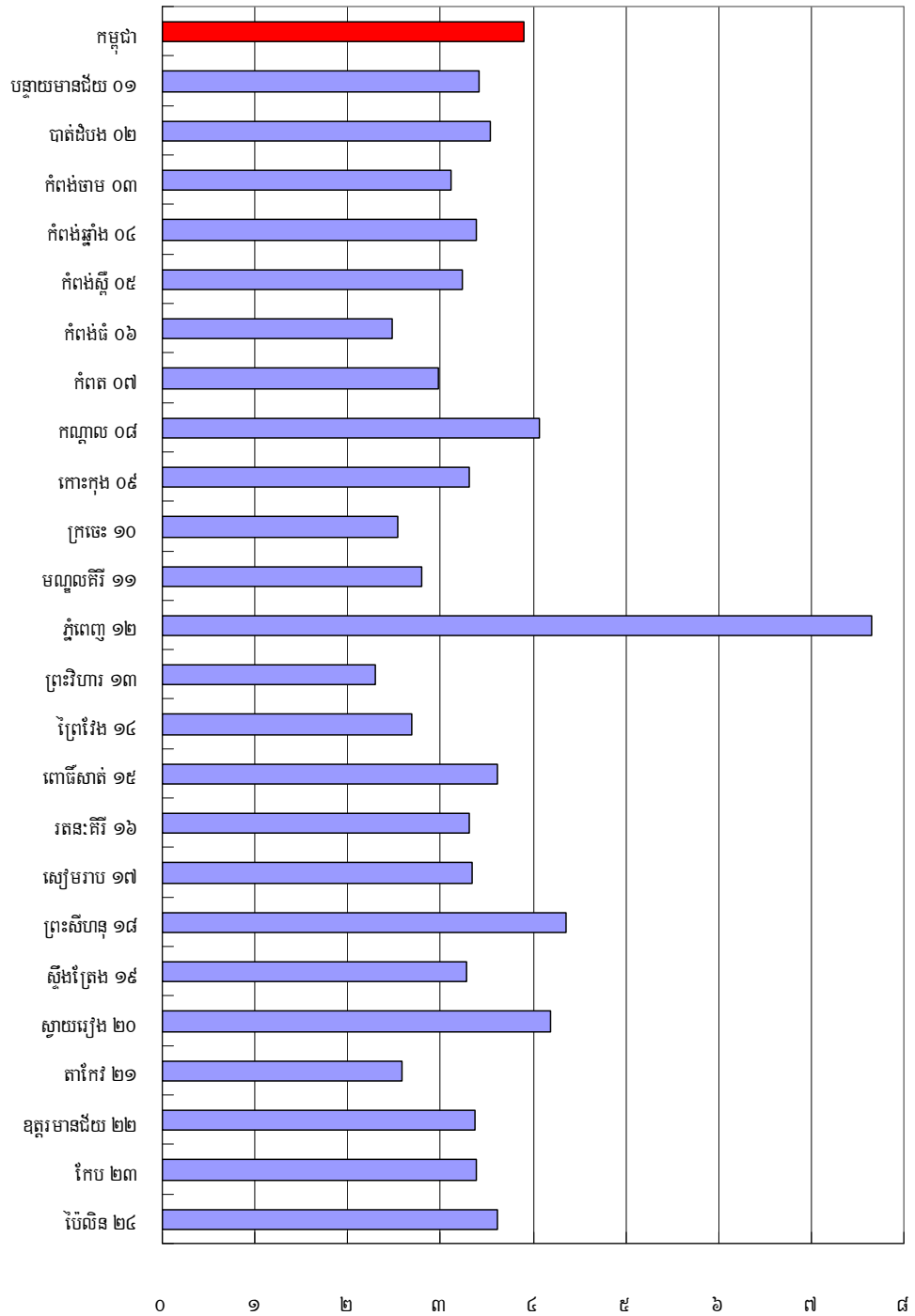
**តារាងទី ១: ចំនួនសហគ្រាសបែបបែកតាមគេឡដ្ឋានកំណែសហគ្រាស ក្រុងភ្នំពេញ (២០០៩)**



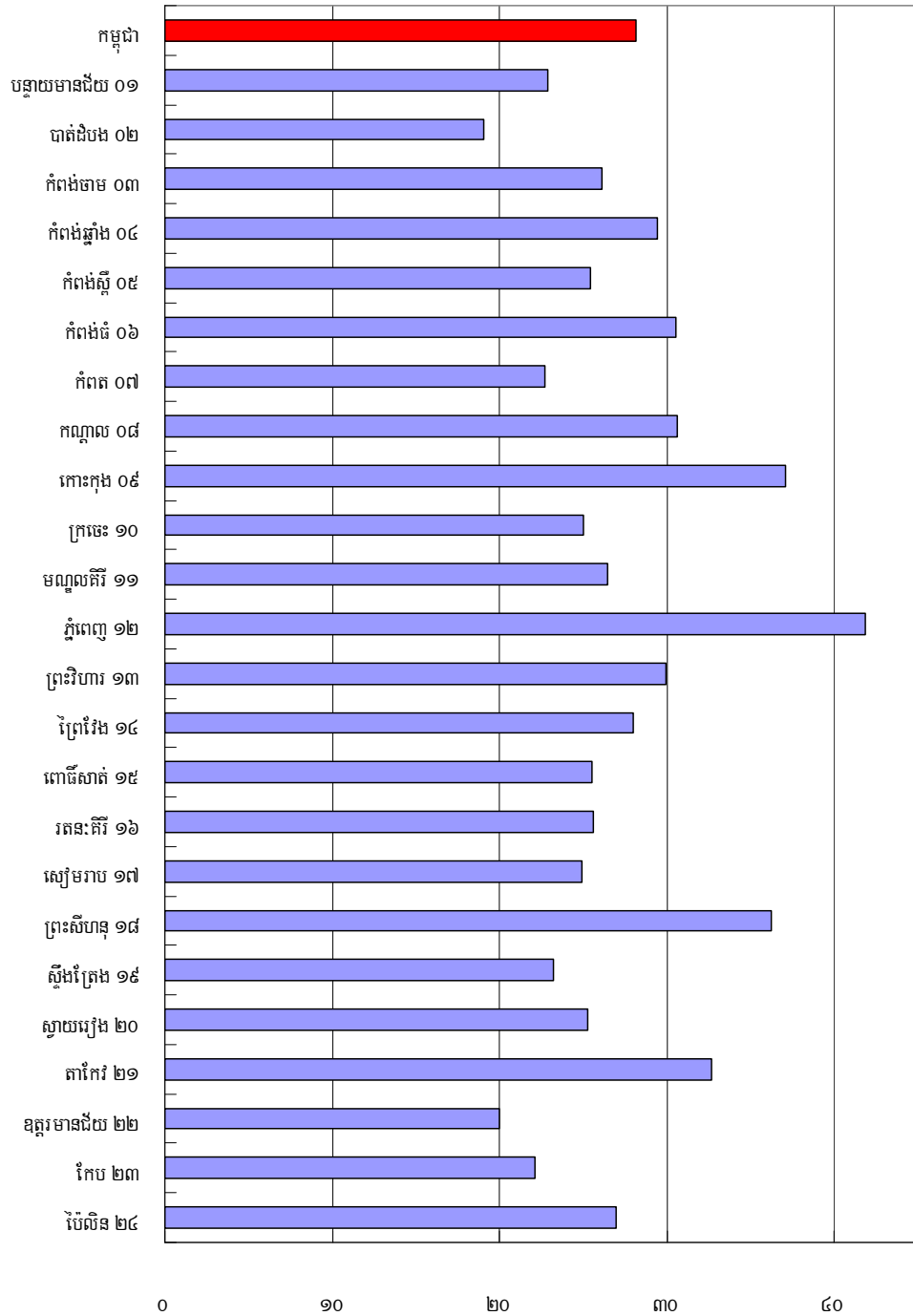
**តារាង ២: ចំនួនបុគ្គលិកមូលដ្ឋានការងារសាងសង់ គ្រប់ខេត្ត (២០០៩)**



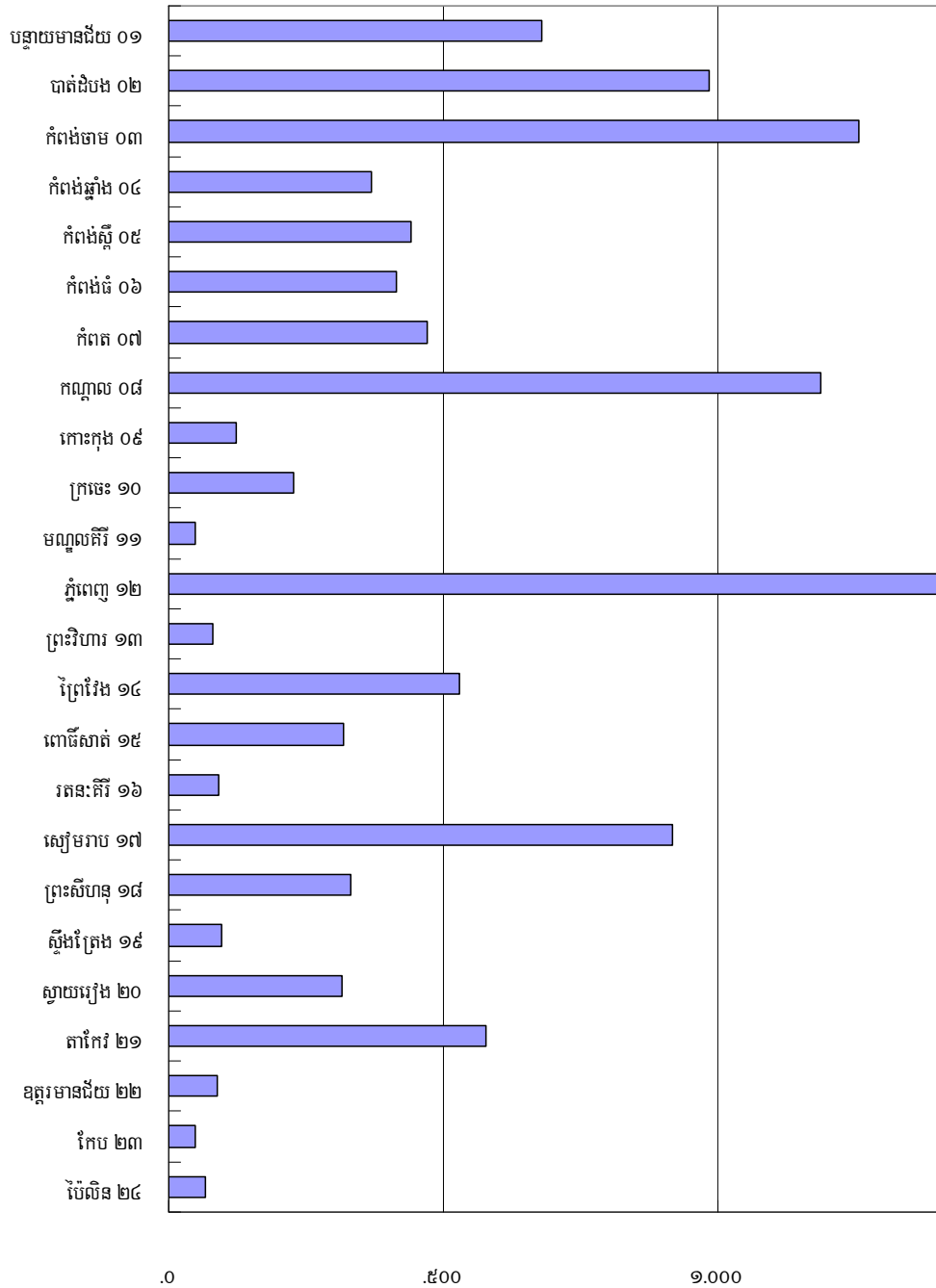
រូបភាពទី ៣ : ចំនួនបុគ្គលិកមូលនិធិការងារក្នុងមួយសហគ្រាស បែងចែកតាមខេត្ត (២០០៩)



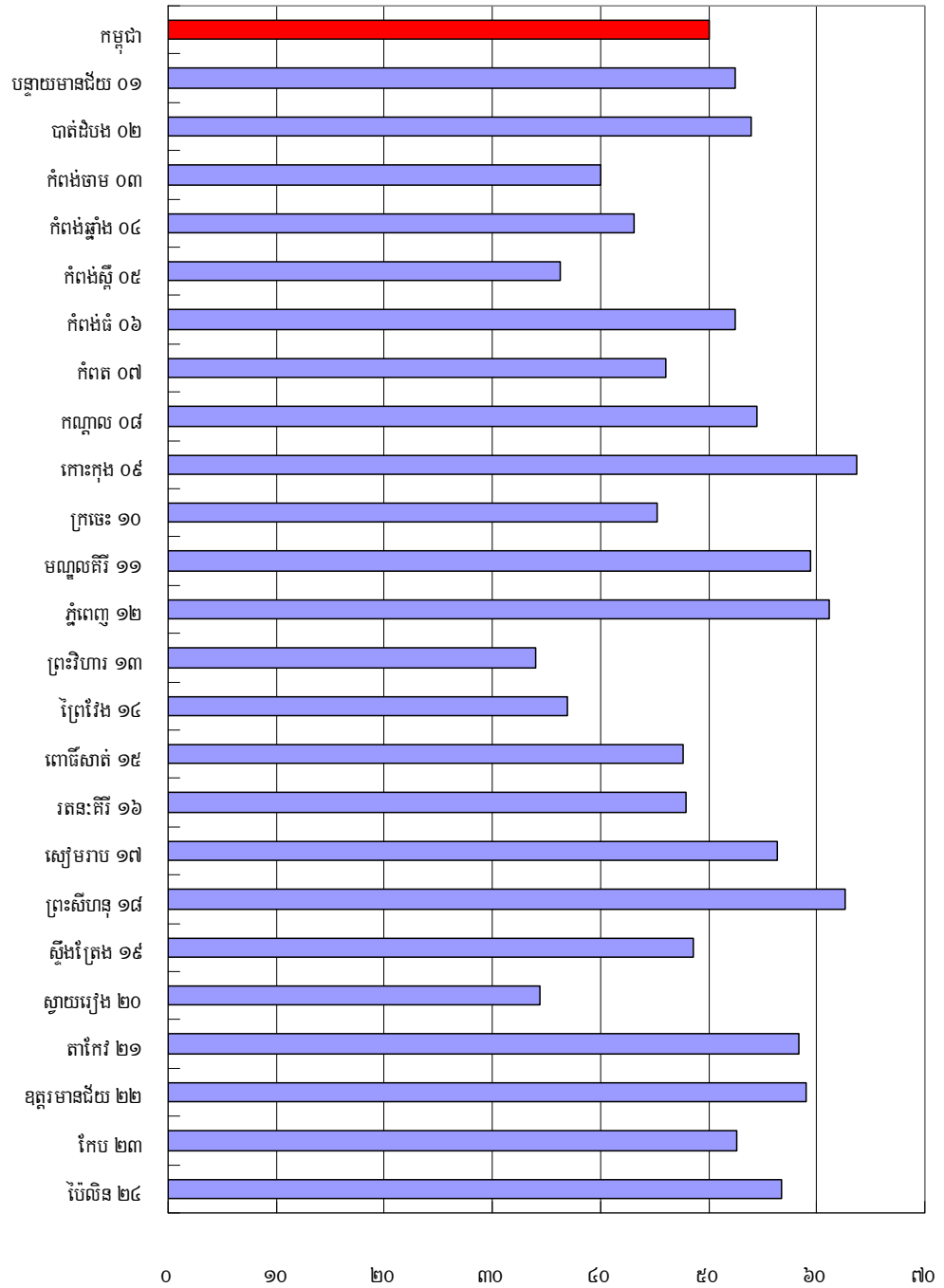
**តារាងទី ៤: ចំនួនសហគ្រាសក្នុងមន្ទីរសុខាភិបាល ១.០០០នាក់ បែងចែកតាមខេត្ត (២០០៩)**



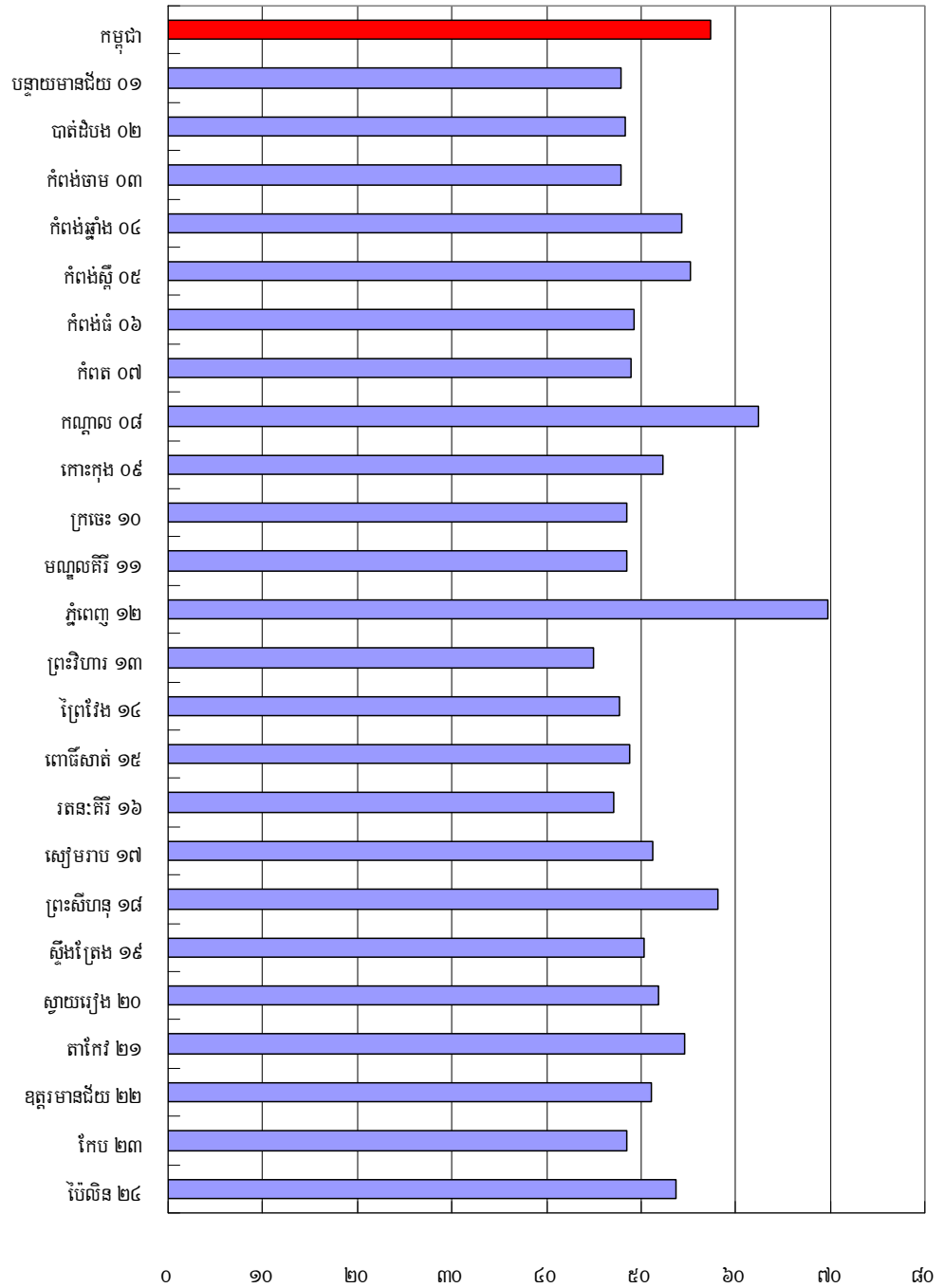
**តារាងទី ៥: ចំនួនសហគ្រាសក្នុងមនុស្ស ១០ នាក់ ឬច្រើន ចូលរួមក្នុងការងារបែបបែក  
តាមខេត្ត (២០០៩)**



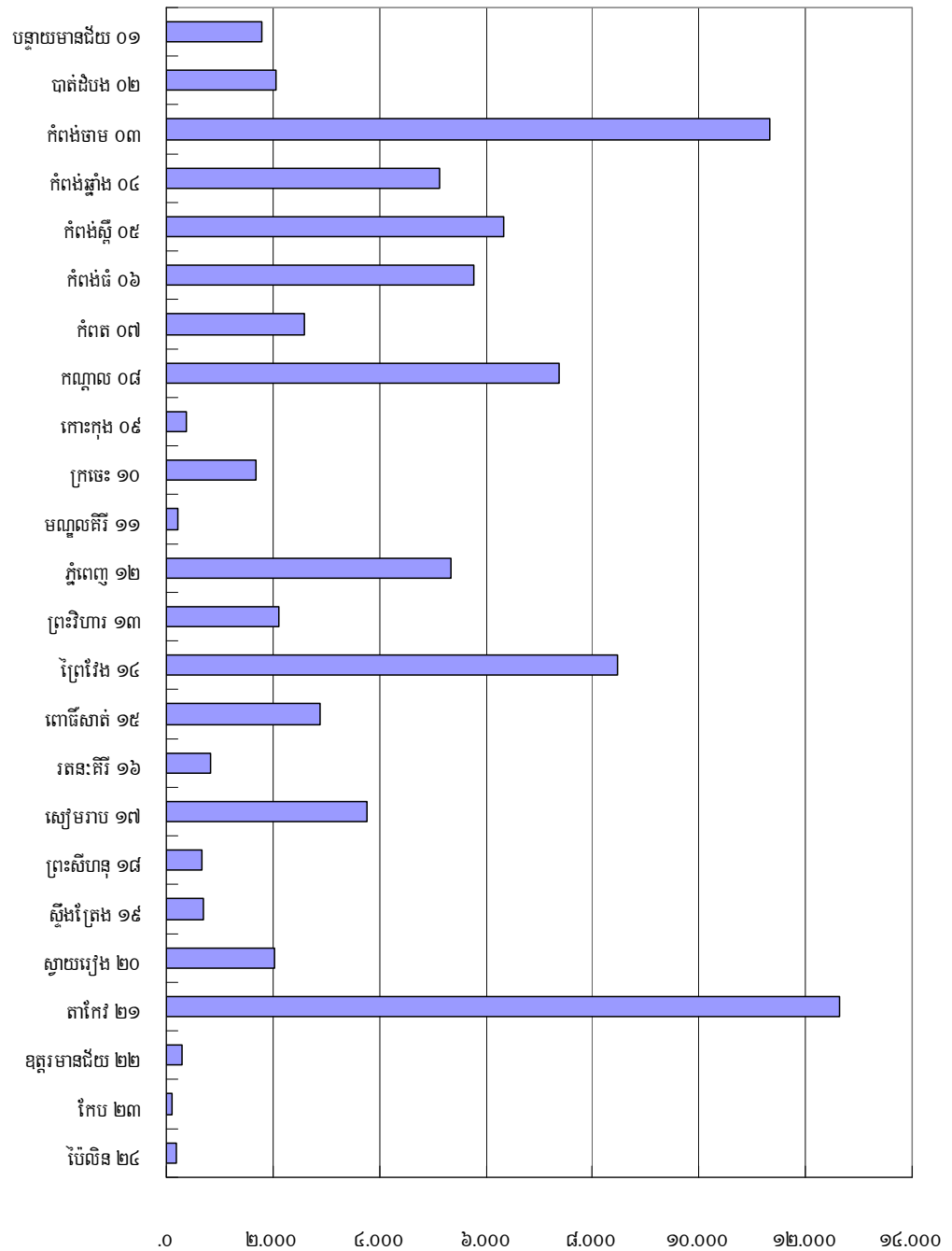
**តារាង ៦: ភាគរយនៃប្តូរទ្រព្យប្រើប្រាស់របស់អ្នកស៊ីវិលសាមញ្ញ ប្រើប្រាស់ប្រព័ន្ធបណ្តាញស្រូវ (២០០៩)**



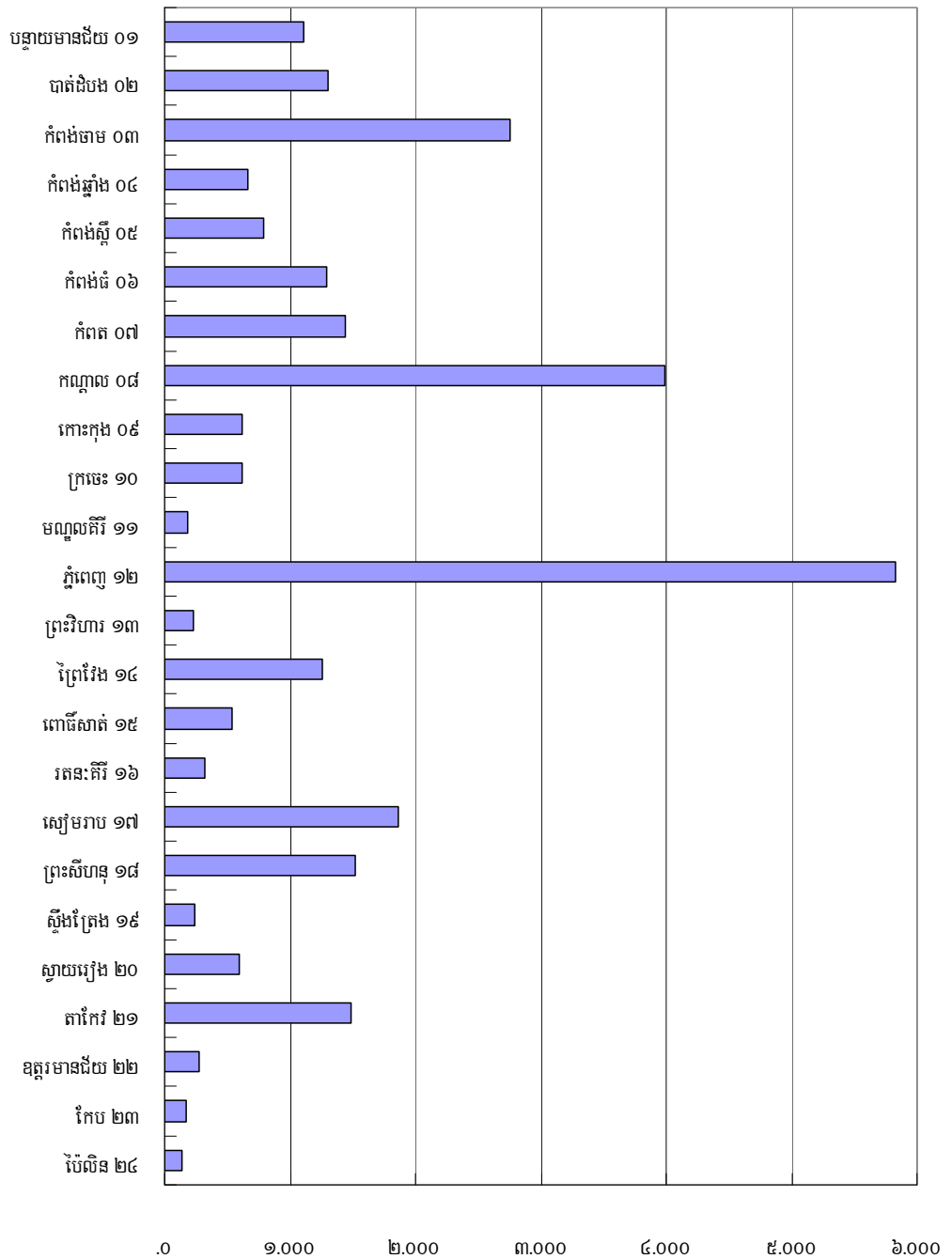
**តារាង ៧: ភាគរយនៃស្ត្រីធ្វើបម្រើទូទៅសរុបអ្នកចូលរួមក្នុងការងារ បែងចែកតាមខេត្ត (២០០៩)**



**តារាង ៨: ចំនួនសហគ្រាសនៅក្នុងវិស័យកម្ពុជានៃ ISIC បែងចែកតាមខេត្ត (២០០៩)**



**តារាង ៩: ចំនួនសហគ្រាសនៅក្នុងវិស័យ " សេវាកម្មមូលដ្ឋាន និងស្ថាប័នហិរញ្ញវត្ថុ " ទ្រង់ ISIC  
បែងចែកតាមខេត្ត (២០០៩)**



**ផ្លូវភូមិ ១០: ចំនួនសហគ្រាសទៅក្នុងវិស័យអប់រំ នៃ ISIC បែងចែកតាមខេត្ត (២០០៩)**

